



**TOSHKENT VILOYATI STATISTIKA
BOSHQARMASI**

TOSHKENT VILOYATIDA QURILISH ISHLARI

**2022- YIL
YANVAR-SENTABR**



Toshkent viloyati statistika boshqarmasi

2022- yilning yanvar-sentabr oylarida Toshkent viloyatida jami **8447,7** mlrd. soʻmlik qurilish ishlari bajarilib, oʻsish surʻati 2021- yilning mos davriga nisbatan **108,1%**ni tashkil etdi.



Qurilish ishlari hajmining tarkibi, %da


Qurilish ishlari hajmi yirik qurilish tashkilotlari, kichik korxonalar va mikrofirmalar hamda norasmiy sektorlarda amalga oshirilgan ishlar tarkibi boʻyicha shakllanadi.



2022- yil 1- oktabr holatiga ko'ra qurilish ishlari bo'yicha faoliyat ko'rsatayotgan korxonalar va tashkilotlar, *birlikda*



Yillar kesimida soni



2146

Bino va inshootlar qurish

378

Fuqarolik obyektlarini
qurish

1497

Ixtisoslashtirilgan
qurilish ishlari


Qurilish sohasi mamlakatimiz milliy iqtisodiyotining barqaror o'sishiga o'zining munosib hissasini qo'shib kelayotgan sohalardan hisoblanadi. Ushbu sohada faoliyat ko'rsatayotgan korxonalar va tashkilotlarning soni 2021- yil bilan solishtirganda o'sish sur'ati 103,8%ga oshgan.

Qurilish sohasida faoliyat ko'rsatayotgan korxonalar va tashkilotlar soni ushbu sohaning quyidagi yo'nalishlari kesimida qaralganda;

binolar va inshootlar qurilish yo'nalishi 53,3% ulushi tashkil etib, o'sish sur'ati 2021- yilga nisbatan 104,6%ga oshgan;

fuqarolik obyektlarini qurish yo'nalishi 9,4 % ulushi tashkil etib, o'sish sur'ati 2021- yilga nisbatan 125,6 %ga oshgan;

ixtisoslashtirilgan qurilish ishlari yo'nalishi 37,2 % ulushni va 96,3 % o'sish sur'atini tashkil etdi.



Hududlar kesimida qurilish faoliyati bilan shug'ullanayotgan korxonalar va tashkilotlar to'g'risida ma'lumotlar, *birlikda*

	Holatiga :		o'tgan yiliga nisbatan, %da
	01.10.2022- y.	01.10.2021- y.	
Toshkent viloyati	4023	3909	102,9
<i>shaharlar:</i>			
Nurafshon	207	188	110,1
Olmaliq	214	227	94,3
Angren	282	272	103,7
Bekobod	183	183	100,0
Ohangaron	141	126	111,9
Chirchiq	344	311	110,6
Yangiyo'l	89	90	98,9
<i>tumanlar:</i>			
Oqqo'rg'on	97	99	98,0
Ohangaron	83	87	95,4
Bekobod	122	116	105,2
Bo'stonliq	145	145	100,0
Bo'ka	140	124	112,9
Quyichirchiq	89	99	89,9
Zangiota	294	269	109,3
Yuqori Chirchiq	240	224	107,1
Qibray	411	408	100,7
Parkent	118	122	96,7
Piskent	86	81	106,2
O'rta Chirchiq	212	228	93,0
Chinoz	138	131	105,3
Yangiyo'l	205	194	105,7
Toshkent	183	185	98,9

2022- yil 1- oktabr holatiga ko'ra Toshkent viloyatida faoliyat ko'rsatayotgan qurilish korxonalari ulushi, %da



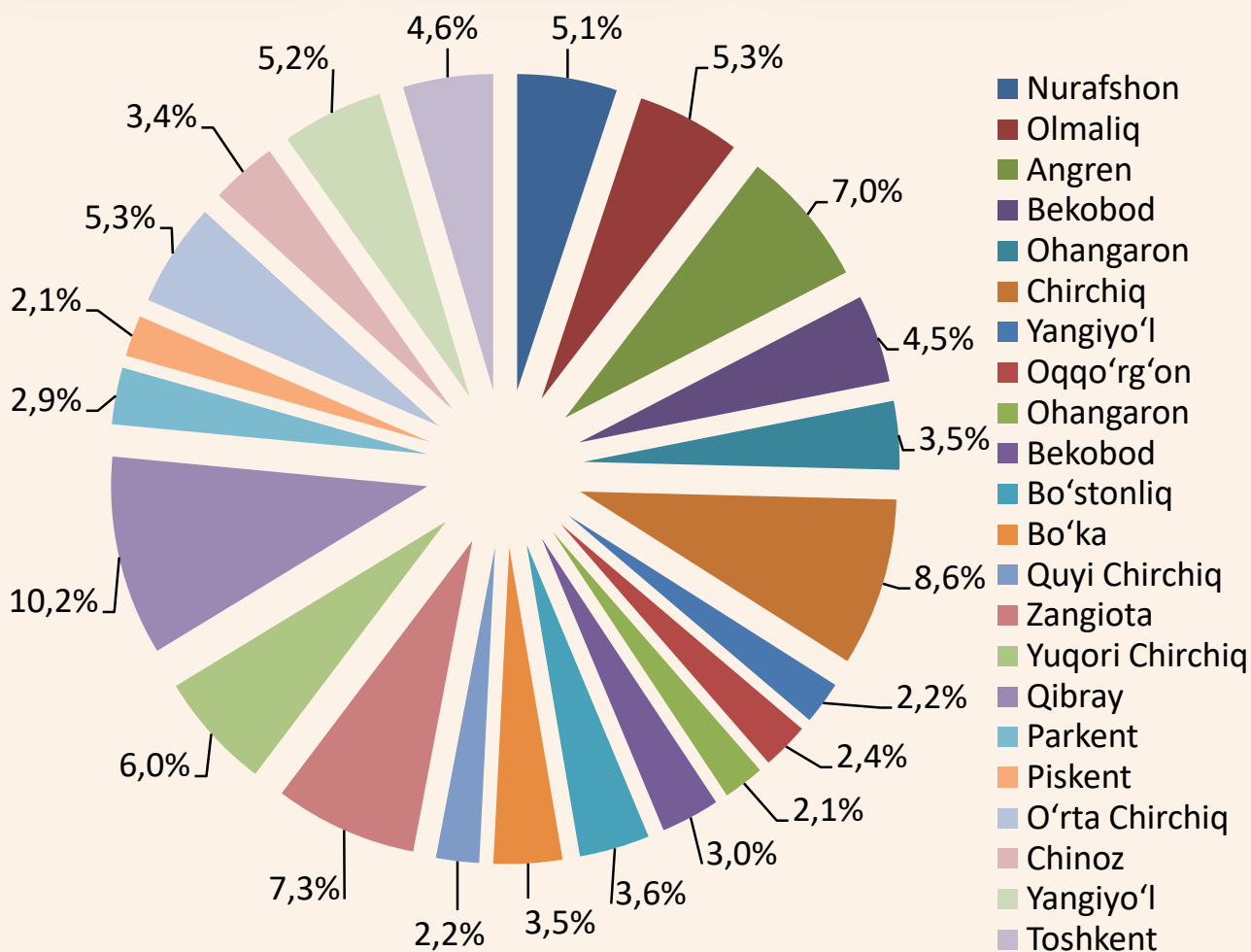
Qibray(10,2)



Chirchiq (8,6)



Zangiota (7,3)





Qurilish ishlari 2022- yil yanvar - sentabr

	Qurilish ishlari, mlrd. so'm	shu jumladan:		
		yirik qurilish tashkilotlari	kichik va mikrofirmalar	norasmiy sektor
Toshkent viloyati	8447,7	1715,2	4832,0	1900,5
shaharlar:				
Nurafshon	479,8	-	460,2	19,6
Olmaliq	1371,1	1135,6	194,0	41,5
Angren	269,6	91,6	142,9	35,1
Bekobod	248,6	20,2	213,6	14,8
Ohangaron	78,2	2,3	58,0	17,9
Chirchiq	434,3	22,1	383,3	28,9
Yangiyo'l	221,8	47,5	159,3	15
tumanlar:				
Oqqo'rg'on	133,7	0,5	108,1	25,1
Ohangaron	291,9	3,9	210,9	77,1
Bekobod	91,6	-	63,2	28,4
Bo'stonliq	246,5	22,5	80,8	143,2
Bo'ka	214,1	-	194,3	19,8
Quy Chirchiq	495,6	-	415,3	80,3
Zangiota	701,6	84,6	346,3	270,7
Yuqori Chirchiq	641,6	64,2	467,7	109,7
Qibray	862,9	128,6	483,3	251
Parkent	180,8	-	92,4	88,4
Piskent	156,2	-	140,3	15,9
O'rta Chirchiq	339,6	1,7	201,0	136,9
Chinoz	191,3	-	130,1	61,2
Yangiyo'l	394,6	89,9	160,4	144,3
Toshkent	402,3	-	126,6	275,7

2022- yilning yanvar-sentabr oylarida jami qurilish ishlari hajmi tarkibida yirik qurilish tashkilotlari tomonidan bajarilgan qurilish ishlari hajmi 1715,2 mlrd. so'mni tashkil etdi. Qurilish ishlari 2021- yilga nisbatan 102,4 ni tashkil etib, jami qurilish ishlari hajmidagi ulushi 20,3%ni tashkil etdi.

Kichik korxonalar va mikrofirmalar tomonidan bajarilgan qurilish ishlari



2022- yilning yanvar-sentabr oylarida kichik korxonalar va mikrofirmalar tomonidan bajarilgan qurilish ishlari hissasiga jami qurilish ishlari hajmining 57,2 %i to'g'ri kelib, 2021- yil ko'rsatkichiga nisbatan 1,4 % punktga o'sdi. Shuningdek, ular hissasiga to'g'ri kelgan qurilish ishlari hajmi 2021- yilga nisbatan 109,0 %ni tashkil etgan holda 4832,0 mlrd. so'm miqdorida qayd etildi.

Kichik korxonalar va mikrofirmalar, ulushi, %da



57,2

2022- yil
Yanvar-sentabr

55,8

2021- yil
yanvar -sentabr




MA'LUMOT UCHUN: joriy hisobot davrida kichik korxonalar va mikrofirmalar tomonidan eng yuqori ulush ko'rsatkichi Qibray tumani (483,3 mlrd. so'm yoki umumiy hajmga nisbatan 10,0%), Yuqori Chirchiq tumani (467,7 mlrd. so'm yoki 9,7%), Nurafshon shaxri (460,2 mlrd. so'm yoki 9,5%), ga to'g'ri keldi.



Qurilish ishlarining umumiy hajmida norasmiy sektor

Norasmiy sektor hissasiga to'g'ri kelgan qurilish ishlari ulushi **22,5 %**ni tashkil etdi yoki **1900,5 mlrd. so'm** miqdorida qayd etildi. 2021- yilga nisbatan **111,3** ni tashkil etdi.



Mulkchilik shakli davlat va nodavlat bo'lgan tashkilotlar tomonidan bajarilgan qurilish ishlari, ulushi %da

Davlat mulkchiligidagi tashkilotlar tomonidan jami **227,7 mlrd. so'm** qurilish ishlari bajarildi. Nodavlat mulkchilikdagi tashkilotlar tomonidan esa **8220,0 mlrd. so'm** qurilish ishlari bajarildi. Ularning viloyatdagi ulushi mos ravishda **2,7%** va **97,3 %**ni tashkil etdi.

2021- yil
yanvar-sentabr



Davlat mulki

2022- yil
yanvar-sentabr



Nodavlat mulk

Eng yuqori hajm

(mlrd. so'm)

1 Olmaliq sh.
1371,1

2

Qibray t.

862,9

3 Yuqori Chirchiq t.
641,6

1

3

Eng kichik hajm

(mlrd. so'm)

1 Ohangaron sh.
78,2

2

Bekobod t.

91,6

3 Oqqo'rg'on t.
133,7

1

3

Toshkent viloyati statistika boshqarmasi
Investitsiyalar va qurilish statistikasi bo'limi

Aloqa telefoni: (71) 202-86-70